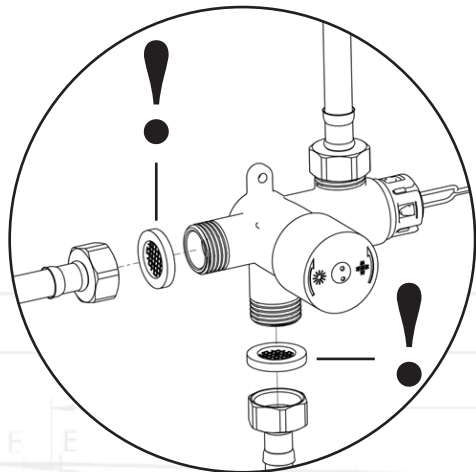




RUBINETA



DĚMESIO: įstatykite guminę tarpinę su tinkleliu, kaip parodyta paveikslėlyje.

ATTENTION: install rubber washer with net like shown in the picture.

ВНИМАНИЕ: установите резиновую прокладку с фильтрующей сеткой как показано на рисунке.

Kai maišytuvas pirmą kartą įjungiamas, būtina nustatyti energijos naudojimo režimą:

When faucet is first time turned on, the power usage mode must be set:

При первом включении смесителя режим мощности должен быть настроен следующим образом:

1 būdas: įjunkite maitinimo blokelį, 35 sekundes neprisidėkite savo rankos ties jutikliu. Praėjus 35 sekundėm, Jūs galite naudotis maišytuvu. Šiuo budu nustatysite reikiamą energijos naudojimo režimą ir sensoriaus jautrumą.

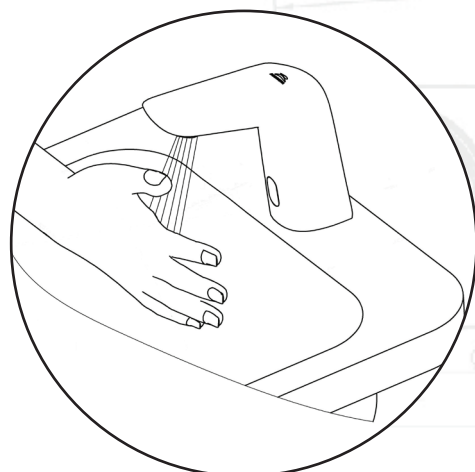
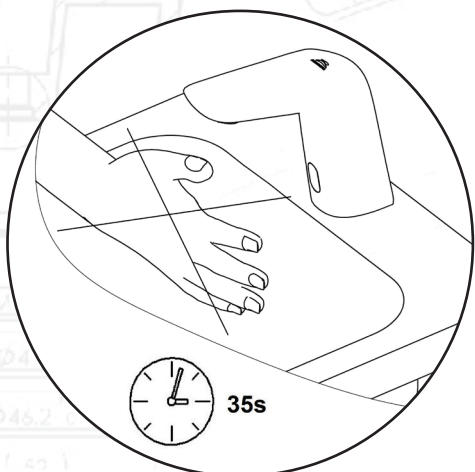
1st option: plug power supply and do not place your hand in front of sensor for 35 seconds. Then you can use it. In this way we have a good power usage suitable to have long life and good response time.

1-ый способ: поместите источник питания, но не приближайте руку к сенсору в течение 35 секунд. Затем вы можете его использовать. Таким образом вы получаете такую мощность, при которой сенсор будет служить длительное время и с хорошим временем реакции.

2 būdas: pajunkite elektros maitinimą ir iš karto laikykite savo ranką priešais jutiklį (sensorių). Kai raudona leputė pradės mirksėti patraukite ranką. Šis režimas maksimaliai ekonomiškai ir padės taupyti elektros energiją ir kartu išsaugos gerą sensoriaus reakciją, kol neįsijungs budėjimo režimas.

2nd option: plug power supply and place your hand in front of the sensor immediately. When the RED LED will start BLINKING you can remove the hand. In this MODE you have MAXIMUM power saving as good response time till the sensor enter in SLEEP MODE.

2-ой вариант: подключите источник энергии и незамедлительно поместите свою руку перед сенсором. Держите руку у сенсора до тех пор, пока не начнёт мигать красный LED индикатор. В таком режиме мы получаем максимум экономии мощности и хорошее время реакции сенсора, пока он не войдёт в режим сна.



PASTABA: šie nustatymai turi būti nustatomi iš naujo kiekvieną kartą, kai buvo nutrauktas elektros tiekimas (nustatyti energijos naudojimo režimą) tyčia ar dėl nenumatytų aplinkybių.

NOTICE: this procedure must be repeated each time the power supply was disconnected on purpose (to change power usage mode) or due to unforeseen circumstances.

ВНИМАНИЕ: такая процедура должна выполняться каждый раз, когда источник энергии был отключен специально (с целью изменения режима мощности) или при непредвиденных обстоятельствах.